



Uso Profesional | 175 Kg.



ESCALERAS CUPRUM

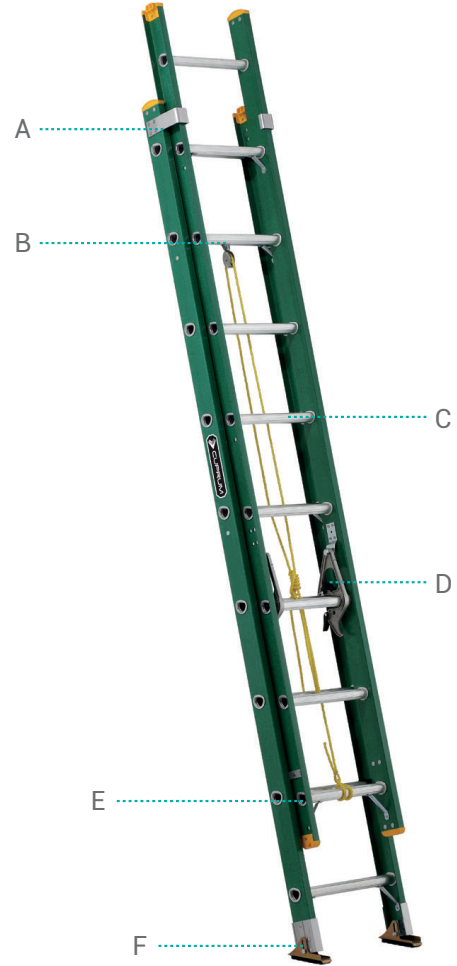
Escalera de extensión de fibra de vidrio

Serie 618

Modelo	618-16N+	618-20N	618-24N	618-28N
# Pies	16	20	24	28
# Peldaños	16	20	24	28
Altura total (m)	3.97	5.19	6.41	7.63
Altura Máx para pararse (m)	2.84	4.01	5.27	6.25
Alcance Máx de trabajo (m)*	4.84	6.01	7.27	8.52
Peso aprox. (kg)	12.47	15.74	21.36	26.20
Volumen aprox.(m³)	0.21	0.26	0.31	0.37

*Se considera el alcance máximo de trabajo en la escalera de una persona que con su brazo extendido alcanza 2 m.


*No incluye sistema de polea y cuerda.




Guías de deslizamiento



Sistema de polea y cuerda



Peldaño en forma de "D"



QuickLatch®



Conexión directa peldaño-larguero



Tacón giratorio con goma que previene derrapes



ANSI Tipo II



EscalerasCuprum